

# Τα Φιλαδέλφάκια

Η εφημερίδα των μαθητών της Πέμπτης τάξης του 8<sup>ου</sup> Δημ. Σχολείου Ν.Φιλαδέλφειας Έτος 15<sup>ο</sup> Φύλλο 1<sup>ο</sup>



Καλά  
Χριστούγεννα!

Χρόνια  
πολλά!!!



ΧΡΙΣΤΟΥΓΕΝΝΙΑΤΙΚΑ ΕΘΙΜΑ

ΒΟΤΑΝΙΚΟΣ ΚΗΠΟΣ

ΤΑΙΝΙΑ

ΒΙΒΛΙΟΚΡΙΤΙΚΗ

ΣΥΝΤΑΓΕΣ

ΣΠΑΖΟΚΕΦΑΛΙΕΣ

ΕΡΕΥΝΑ

ΠΑΙΧΝΙΔΙ

ΚΡΥΠΤΟΛΕΞΟ

ΑΝΕΚΔΟΤΑ

## ΠΡΟΛΟΓΟΣ

«Τα Φιλαδελφάκια» είναι η εφημεριδούλα της τάξης μας. Πρόκειται για μια προσπάθεια που γίνεται από τους μαθητές του τμήματος μας που κρύβει από πίσω πολλή δουλειά. Τα παιδιά αντλούν ευχαρίστηση τόσο από την προετοιμασία και επεξεργασία των άρθρων όσο και από την έκδοση του κάθε τεύχους. Ως δάσκαλός τους εύχομαι να συνεχίσουν έτσι με την ίδια όρεξη και διάθεση που εργάστηκαν αυτή τη φορά! Καλές γιορτές!

Δημήτρης Κηροποιός

## ΕΚΔΟΤΗΣ

Το δεύτερο τμήμα της Πέμπτης τάξης του 8<sup>ου</sup> Δημοτικού Σχολείου Ν.Φιλαδέλφειας.

## ΣΥΝΕΡΓΑΤΕΣ

Όλοι οι μαθητές του τμήματός μας.


ΔΑΣΚΑΛΟΣ: Δημήτρης Κηροποιός

ΗΜΕΡΟΜΗΝΙΑ: 18 Δεκεμβρίου 2017

Το εξώφυλλο ζωγράρισαν ο Πάνκατζ και ο Διονύσης Χριστόπουλος.

## ΠΕΡΙΕΧΟΜΕΝΑ

- 1) Περιεχόμενα, πρόλογος
- 2-3) Χριστουγεννιάτικα έθιμα
- 4) Χριστουγεννιάτικες συνταγές
- 5) Βοτανικός κήπος, Ταινιοκριτική
- 6) Βιβλιοκριτική, Παιχνίδι, Ανέκδοτο
- 8) Έρευνα, Ανέκδοτα
- 9) Κρυπτόλεξο, Αινίγματα
- 10) Σπαζοκεφαλίες



Για να βγει αυτό το τεύχος της εφημερίδας χρειάστηκε:

Να τυπωθούν 11 σελίδες.

Να γραφούν 2.294 λέξεις!

Να πατηθούν στο πληκτρολόγιο 14.709 χαρακτήρες (με κενά) και να δημιουργηθούν 560 γραμμές!



# Χριστούγεννα



Χριστούγεννα! Ημέρες χαράς και γιορτής! Η ατμόσφαιρα γεμίζει με τις φράσεις «χρόνια πολλά» και «καλές γιορτές», τον ήχο από τα τρίγωνα και τις παιδικές φωνές που τραγουδούν τα κάλαντα! Στην πατρίδα μας έχουμε δεκάδες έθιμα που έρχονται από τη χριστιανική και αρχαιοελληνική μας παράδοση. Παρακάτω σας παρουσιάζουμε μερικά από αυτά.

## Τα κάλαντα

Να τα πούμε; Να τα πείτε, να τα πείτε! Η χαρακτηριστική ερώτηση των παιδιών που χτυπάνε αυτές τις μέρες τα κουδούνια και τις πόρτες για να πούνε τα κάλαντα. Οι παρέες παιδιών ξεχύνονται στους δρόμους με τριγωνάκια και όργανα καμιά φορά, κιθάρες, ακορντεόν, μελόντικες, για να μαζέψουν τα φιλοδωρήματα, που με ιδιαίτερη ευχαρίστηση προσφέρει ο κόσμος. Πολλές φορές μάλιστα οι νοικοκυρές δίνουν εκτός από χρήματα, γλυκά και διάφορα δώρα στα παιδιά που λένε τα κάλαντα. Τα κάλαντα είναι από τις λίγες παραδόσεις που συνεχίζονται μέχρι και σήμερα στον ίδιο βαθμό από τα παιδιά. Τα κάλαντα τα λέμε την παραμονή των Χριστουγέννων, της Πρωτοχρονιάς και των Αγίων Θεοφανίων. Είναι διαφορετικά σε πολλές περιοχές της Ελλάδας. Τα πιο γνωστά κάλαντα είναι τα Μακεδονικά, τα Κρητικά, τα Ποντιακά, τα Πελοποννησιακά κ.ά.

## Το στεφάνι

Σε διάφορα μέρη της Ελλάδας συνηθίζουν να κρεμούν στους τοίχους και στις πόρτες πλεξούδες από σκόρδα πάνω στις οποίες καρφώνουν μοσχοκάρφια, δηλαδή γαριφαλάκια για να διώξουν την κακογλωσσιά που «καρφώνει» την επιτυχία του σπιτιού τους.

Το χριστουγεννιάτικο στεφάνι, αποτελούμενο κυρίως από κλαδιά γκι, κουκουνάρια και έναν κόκκινο φιόγκο, συνηθίζει να στολίζει τα σπίτια μας τα Χριστούγεννα. Πρόκειται για κυκλικές κατασκευές, αποτελούμενες από λουλούδια, φύλλα και πολλές φορές φρούτα, που χρησιμοποιούνται ως στολίδια, κρεμιούνται στον τοίχο ή στην πόρτα και άλλοτε τοποθετείται στο γιορτινό τραπέζι.



## Μεταμφιέσεις

Στις περιοχές της Μακεδονίας, της Θράκης και της Θεσσαλίας εμφανίζεται το έθιμο των Μεταμφιέσεων. Θα σας μιλήσουμε λοιπόν για τους Μωμόγερους και τους Αράπηδες. Οι Αράπηδες είναι μία παράσταση που γίνεται σε διάφορα μέρη στις 6 Ιανουαρίου, την ημέρα των Θεοφανίων. Φοράνε μαύρες κάπες, δέρματα ζώων και μάσκες και γυρνάνε στους δρόμους. Σκοπός τους είναι η εξασφάλιση της καλοχρονιάς, δηλαδή η καλή υγεία και η πλούσια γεωργική και κτηνοτροφική παραγωγή.

Σε διάφορες περιοχές εμφανίζεται το έθιμο των Μωμόγερων, που ονομάζονται κι αλλιώς Ρογκάτσια ή Ρογκατσάρια. Φοράνε τομάρια ζώων ή ντύνονται με στολές ανθρώπων οπλισμένων με σπαθιά. Επίσης στα χωριά τους ή στα γειτονικά χωριά και τραγουδούν αλλά μαζεύουν και δώρα.



## Τα σπάργανα του Χριστού

Ένα γνωστό έθιμο της Ηπείρου είναι τα σπάργανα του Χριστού. Τα σπάργανα δεν είναι άλλο από τηγανίτες στην πλάκα μελωμένο με ζαχαρόνερο και πασπαλισμένο με καρύδια και κανέλα και τις έφτιαχναν την παραμονή των Χριστουγέννων, όταν όλη η οικογένεια ήταν μαζεμένη κοντά στο αναμμένο τζάκι. Εκεί έψηναν τις τηγανίτες, πάνω σε πυρωμένη πλάκα. Τα «Σπάργανα» (τηγανίτες), συμβόλιζαν τα σπάργανα του Χριστού στη Φάτνη.

## Οι κλαδαριές

Οι κλαδαριές γίνονται στην περιοχή του Βοΐου Κοζάνης. Η προετοιμασία για το έθιμο ξεκινά από τον Οκτώβριο. Συγκεκριμένα, την επόμενη του Αγίου Δημητρίου, στις 27 Οκτωβρίου, τα παιδιά και οι έφηβοι μαζεύουν κλαδιά και ξερά χόρτα για την κλαδαριά. Ψάχνουν κυρίως κλαδιά κέδρου που έχουν ένα ιδιαίτερο άρωμα. Τα κλαδιά αποθηκεύονται σε μέρος ξηρό και παραμένουν εκεί για να ξεραθούν εντελώς και να μην έχουν υγρασία. Στις 23 Δεκεμβρίου, η ετοιμασία ξεκινά ήδη από το μεσημέρι. Τα κλαδιά στοιβάζονται στον ανοιχτό χώρο και δημιουργούν ένα τεράστιο σωρό. Ο σωρός ανάβει το βράδυ, από τα χέρια του γηραιότερου κατοίκου του χωριού. Τότε, οι κάτοικοι χορεύουν γύρω από την πυρά. Σε κάποια μέρη περιφέρονται γύρω από την πυρά και κωδωνοφόροι, άνδρες που κρεμούν κουδούνια. Το άρωμα των κέδρων που καίγονται δημιουργεί μια ιδιαίτερη ατμόσφαιρα. Σε κάποια μέρη του Βοΐου, η κλαδαριά ανάβει τις Απόκριες. Φωτιές ανάβουν επίσης και το βράδυ της Πρωτοχρονιάς.



## Καλικάντζαροι

Σύμφωνα με την παράδοση οι καλικάντζαροι ήταν άνθρωποι με κακιά μοίρα μεταμορφωμένοι σε δαιμόνια. Πίστευαν πως είναι σκελετωμένοι, αδύνατοι, φορούν βρώμικα ρούχα, είναι κουτσοί, τσεβδοί, μονόφθαλμοι, με ουρές, ότι είναι πολύ ευκίνητοι και ικανοί να σκαρφαλώνουν στους τοίχους. Έρχονται την παραμονή των Χριστουγέννων και φεύγουν τα Θεοφάνεια. Έχουν διάφορες ονομασίες: αλιβρούσηδες, καλακάντζουρα, λυκοκάντζαροι, παγανά, κακανθρωπίσματα, σκαρिकाτζέρια, κωλοβελόνηδες κ.ά. Εκτός του Δωδεκαήμερου τον υπόλοιπο χρόνο μένουν στα έγκατα της γης και πριονίζουν το δένδρο που κρατά τη γη. Βγαίνουν δε στην επιφάνεια κοντά στο τέλος της εργασίας τους, από το φόβο μήπως τελικά η ετοιμόρροπη γη τους πλακώσει, αλλά όταν κατεβαίνουν βρίσκουν το δένδρο ακέραιο και ξαναρχίζουν το πριόνισμα. Σε πολλά μέρη για να αντιμετωπίσουν αυτά τα πλάσματα παίρνουν διάφορα μέτρα για να τους αντιμετωπίσουν: Κάνουν το σημείο του Σταυρού στη πόρτα, στα παράθυρα, στις καμινάδες, τους στάβλους και στα αγγεία λαδιού και κρασιού. Απαραίτητος είναι ο Αγιασμός των σπιτιών και μάλιστα τη παραμονή των Φώτων. Σε μερικά μέρη ανάβουν ένα παλιοτσάρουχο για να βρωμάει, κρεμάνε χαιμαλιά πίσω από τη πόρτα, ανάβουν έναν δαυλό όλο το βράδυ, στα σταυροδρόμια χάραζαν στο έδαφος το σημείο του σταυρού κλπ. Πολλές φορές τοποθετούσαν ένα κόσκινο μπροστά από την πόρτα του σπιτιού, ώστε μέχρι να μετρήσει ο καλικάντζαρος από περιέργεια τις τρύπες, να λαλήσει ο πετεινός, οπότε αυτοί έτρεχαν να εξαφανιστούν.



✂ Τα χριστουγεννιάτικα θέματα επιμελήθηκαν οι: Δημοσθένης Σταμάτης, Λυδία Πιλάλη, Δήμητρα Στέκου, Φαίδρα Ματσουκά, Στέλιος Χανιωτάκης, Οδυσσέας Μπασιάς



# Χριστουγεννιάτικες συνταγές

## Κουραμπιέδες

### Υλικά

500 γραμμάρια φρέσκο βούτυρο, 1 φλιτζάνι του τσαγιού ζάχαρη, 2 φλιτζάνια του τσαγιού αμύγδαλα (ασπρισμένα και καβουρδισμένα), ξύσμα από ένα πορτοκάλι, περίπου ένα κίλο αλεύρι για όλες τις χρήσεις (όσο πάρει), ζάχαρη άχνη για το πασπάλισμα

### Οδηγίες

Χτυπάμε το βούτυρο μέχρι να γίνει αφράτο και προσθέτουμε τμηματικά την ζάχαρη. Στην συνέχεια ρίχνουμε το ξύσμα και το αλεύρι μέχρι η ζύμη να γίνει λεία και σφιχτή. Τέλος ρίχνουμε τα αμύγδαλα και πλάθουμε σε ότι μέγεθος και σχήμα θέλουμε. Ψήνουμε σε μέτριο φούρνο μέχρι να πάρουν ωραίο χρώμα. Μόλις βγουν από τον φούρνο τους πασπαλίζουμε με ζάχαρη άχνη.

## Σοκολατένιος κορμός

### Υλικά

2 πακέτα (500 γραμμάρια) μπισκότα Μιράντα, 250 γρ. κουβερτούρα, 2 φλ. τσαγιού γάλα, 1 κ.σ. βούτυρο, 3 κ.σ. κακάο, 2 κ.σ. λικέρ kahlua, 1 φάκελο garni, 100 γρ. Nutella Νουτέλα για επάλειψη ή ζάχαρη άχνη για πασπάλισμα (προαιρετικά)

### Οδηγίες


Θρυμματίζουμε τα μπισκότα στο μίξερ και τα βάζουμε σε ένα μεγάλο μπολ. Σε μια μικρή κατσαρόλα ζεσταίνουμε την κουβερτούρα, το 1 φλιτζάνι γάλα, το κακάο και το βούτυρο. Ανακατεύουμε σε χαμηλή θερμοκρασία, μέχρι να σχηματιστεί ένα ομοιόμορφο μείγμα.

Προσθέτουμε το μείγμα αυτό στο μπολ με τα μπισκότα και ρίχνουμε και το λικέρ. Ανακατεύουμε καλά με τα χέρια μας να ενωθούν όλα τα υλικά. Στρώνουμε ένα μεγάλο κομμάτι λαδόκολας στον πάγκο εργασίας μας ή σε ένα τυρέξ.

Απλώνουμε το μείγμα και σχηματίζουμε ένα ορθογώνιο διαστάσεων 25×35 εκ. περίπου. Στρώνουμε τη nutella σε όλη την επιφάνεια. Χτυπάμε το garni με το υπόλοιπο γάλα και απλώνουμε τη σαντιγί πάνω από τη nutella. Με τη βοήθεια της λαδόκολας τυλίγουμε το γλυκό σε ρολό και το βάζουμε στο ψυγείο για 5 ώρες τουλάχιστον να σφίξει. Σερβίρουμε κόβοντας τον κορμό σε φέτες. Προαιρετικά αλείψτε το και εξωτερικά με Νουτέλα ή πασπαλίστε το με ζάχαρη άχνη.



👁️ Τις συνταγές διάλεξαν ο Ορέστης Χρόνης και η Μαίρη Μπάκου.



## ΒΟΤΑΝΙΚΟΣ ΚΗΠΟΣ

Η επίσκεψή μας στο Βοτανικό Κήπο ήταν πολύ ενδιαφέρουσα διότι τα φυτά του ήταν πάρα πολλά και σπάνια.

Μπαίνοντας από την κεντρική είσοδο στα δεξιά σου έβλεπες έναν χώρο όπου είχε ένα κυλικείο και μία παιδική χαρά. Όταν φάγαμε στα τραπέζια και παίξαμε στην παιδική χαρά, μετά, προχωρήσαμε και είδαμε κάποια φυτά όπως οικονομικά φυτά, ιστορικά φυτά και φαρμακευτικά φυτά. Επίσης μερικά μέρη που πρέπει να επισκεφθείτε είναι: ο ανθώνας, ο δενδρώνας, το θερμοκήπιο και το φυτώριο. Πριν το τέλος, φάγαμε και έπειτα πήγαμε να παίξουμε κάποια παιχνίδια. Αυτό το παιχνίδι που μας έκανε πιο πολύ εντύπωση ήταν ο «Ταρζάν». Έπαιρνες φόρα κρατώντας ένα σκοινί και διέσχιζες το ένα μέρος μετά το άλλο. Περάσαμε τέλεια!



Ο Βοτανικός Κήπος ιδρύθηκε το 1951-

1952 και οι ιδρυτές του η Ιουλία και ο Αλέξανδρος Ν. Διομήδους. Στη συνέχεια το παραχώρησαν στο Πανεπιστήμιο Αθηνών. Βρίσκεται στην Ιερά Οδό 564, στο Χαϊδάρι και έχει έκταση περίπου 1860 στρέμματα.

Οι ώρες λειτουργίας είναι: Καθημερινές: 8:00-14:00 και σαββατοκύριακα 10:00-15:00. Το τηλέφωνο είναι: 2105811557 και η ιστοσελίδα του είναι: [www.diomedes.bg.uoa.gr](http://www.diomedes.bg.uoa.gr).

Ο Βοτανικός Κήπος είναι ένα καταπράσινο μέρος που αν θέλετε να πάρετε καθαρό αέρα και να δείτε εντυπωσιακά φυτά πρέπει οπωσδήποτε να επισκεφθείτε!

✍ Οδυσσέας Μπασιάς, Μελίνα Νάτση



## ΤΑΙΝΙΟΚΡΙΤΙΚΗ

### Πάντινγκτον

Ο Paddington είναι μία παιδική ταινία κινουμένων σχεδίων αλλά και με αυθεντικούς χαρακτήρες.

Ο Paddington είναι ένας αρκούδος που ζούσε μια κανονική ζωή, μέχρι που έγινε ένα μεγάλο ατύχημα και αναγκάστηκε να φύγει από τη ζούγκλα. Μετά από πολλές περιπέτειες κατάφερε να φτάσει στο Λονδίνο, όπου τον φιλοξένησε μία οικογένεια. Ύστερα από πολλά ευχάριστα και δυσάρεστα γεγονότα κατάφερε να γίνει μέλος της.

Είναι μία κωμωδία δράσης, με πολύ χιούμορ και διασκέδαση που αξίζει να τη δείτε!

Σκηνοθέτης: Pol King

Διάρκεια: 95 λεπτά

Ηλικίες: 6+

Κυκλοφόρησε: 2014




✍ Λένα Μποστταντζόγλου, Μάγια Τσέκι-Μινάρδου

## Τα δάκρυα της Περσεφόνης

Σας προτείνουμε να διαβάσετε ένα βιβλίο της Λίτσας Ψαραύτη, «Τα δάκρυα της Περσεφόνης».

Ο Παντελής πήγαινε μια βόλτα και είδε ένα χέρι να ξεπροβάλλει από το έδαφος. Ήταν ένα άγαλμα κοριτσιού, η Περσεφόνη, το οποίο ήταν θαμμένο μέσα σε ένα χαντάκι. Όταν πήγε σπίτι τα είπε όλα στους γονείς του και δεν τον πίστευαν. Μετά από μερικές μέρες πήγε μαζί με τη φίλη του, την Αγγέλα, στο χαντάκι και προσπάθησαν να βγάλουν την Περσεφόνη. Αφού την έβγαλαν την πήγαν στην αποθήκη του Παντελή. Όπως ο Παντελής πήγαινε μια βόλτα μαζί με την Αγγέλα είδαν μια γυναίκα με μαύρα ρούχα. Η Αγγέλα προχώρησε προς την γυναίκα με τα μαύρα και άρχισαν να συζητάνε. Η κοπέλα με τα μαύρα είπε στην Αγγέλα πως έχασε την κόρη της. Η αδελφή του πήγε στην αποθήκη, είδε τον Παντελή με την Περσεφόνη και η αδελφή του Παντελή τα είπε όλα στον πατέρα της. Μετά πήραν το άγαλμα από το σπίτι! Είναι ένα πολύ ωραίο βιβλίο και δεν θα θέλετε να το αφήσετε από τα χέρια σας!!!



✍ Μελίνα Νάτση, Ζωή Ζήκου

## Παιχνίδι Jenga

Σας παρουσιάζουμε το επιτραπέζιο παιχνίδι Jenga. Αυτό το παιχνίδι παίζεται με ξύλινα τουβλάκια. Ξεκινάμε φτιάχνοντας έναν πύργο με τα τουβλάκια. Για να φτιάξετε τον πύργο, πρέπει να τοποθετήσετε οριζόντια τρία τουβλάκια κολλητά και μετά συνεχίζετε κάνοντας το ίδιο πράγμα κάθετα ακολουθώντας το ίδιο μοτίβο μέχρι να τελειώσουν τα τουβλάκια.

Ανάλογα με το πόσα άτομα είστε, τραβάτε ένα τουβλάκι με τη σειρά προσπαθώντας να μην ρίξετε τον πύργο και ύστερα τα τοποθετείτε στο πάνω μέρος του πύργου. Όποιος προσπαθήσει να τραβήξει ένα τουβλάκι και ρίξει τον πύργο, χάνει. Παίζεται με όσους παίκτες θέλετε και μπορούν να παίζουν παιδιά από έξι ετών και πάνω.

Είναι ένα πολύ διασκεδαστικό παιχνίδι και αξίζει να το παίξετε!!!



✍ Κυριάκος Φωλιάς, Τάσος Παπάζογλου

## Ανέκδοτο

Ένας δικαστής που εκδίκασε μια υπόθεση λίγο πριν από τις διακοπές των Χριστουγέννων, βρισκόταν σε καλή διάθεση, λόγω εορτών.

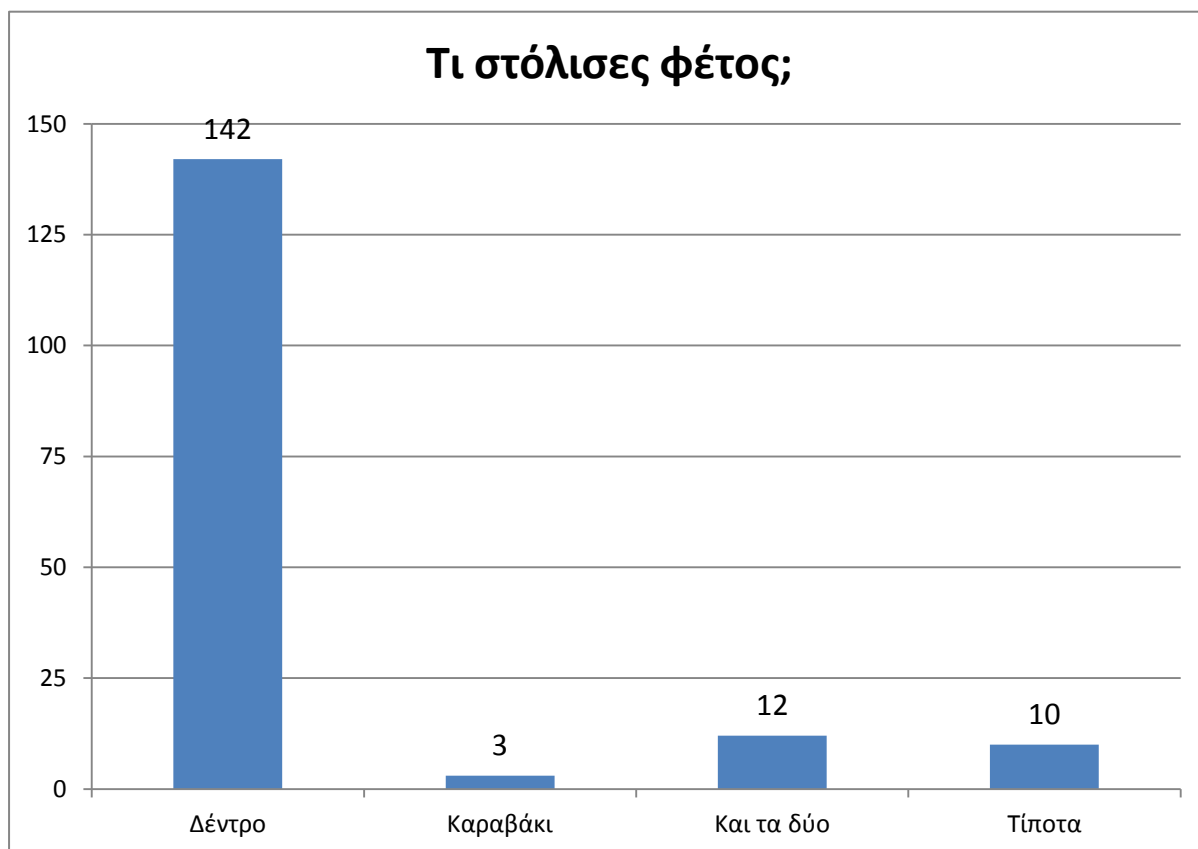
- Γιατί βρίσκεσαι εδώ; ρωτάει τον κατηγορούμενο.
- Επειδή ψώνισα πολύ νωρίς τα Χριστουγεννιάτικα δώρα!
- Αυτό δεν είναι ποινικό αδίκημα, λέει έκπληκτος ο δικαστής, πόσο πιο νωρίς ψωνίσατε κύριε;
- Λίγο πριν ανοίξει το κατάστημα..., απαντάει ο κατηγορούμενος!





## ΕΡΕΥΝΑ

Για την πρώτη έρευνα μας φέτος προσπαθήσαμε να κάνουμε ό,τι καλύτερο μπορούσαμε. Ρωτήσαμε 177 παιδιά από την δευτέρα δημοτικού ως την έκτη δημοτικού και πήραμε διάφορες απαντήσεις από όλους. Η ερώτηση μας ήταν «Τι στόλισες φέτος στο σπίτι για τα Χριστούγεννα»;



✂ Την έρευνα έκαναν οι: Γιάννης Μουστάκας, Σαντιάγκο Μπρατσελάρι, Ιωάννα Μουστόγιαννη, Διονύσης Χριστόπουλος, Μάριος Νάκο, Βικτώρια Αφεντουλίδη-Μπελτράν

## Ανέκδοτα

- Λέει ο Μπόμπος στον πατέρα του:
  - Μπαμπά τι θα μου πάρεις τα Χριστούγεννα;
  - Τα λεφτά από τα κάλαντα!
- -Εσύ Τοτέ κάνεις την προσευχή σου πριν το φαγητό;
  - Όχι δεν υπάρχει λόγος, η μαμά μου είναι καλή μαγείρισσα!
- Δάσκαλος: Κωστάκη κλείνε μου το ρήμα τρέχω.  
Κωστάκης: τρέχω, έτρεχα, σκόνταψα, έπεσα, χτύπησα, έκλαψα, σηκώθηκα και έφυγα!



✂ Τα ανέκδοτα και τα αινίγματα διάλεξαν ο Συμεών Σοναντής και η Λένα Μποστταντζόγλου.



## ΚΡΥΠΤΟΛΕΞΟ

Φτιάξαμε ένα κρυπτόλεξο με θέμα τα Χριστούγεννα. Μέσα κρύβονται 10 χριστουγεννιάτικες λέξεις, οριζόντια και κάθετα. Μπορείτε να τις βρείτε;

Κ	Ο	Υ	Ρ	Α	Μ	Π	Ι	Ε	Σ
Α	Ψ	Χ	Γ	Σ	Π	Χ	Σ	Δ	Φ
Λ	Β	Ι	Ν	Τ	Α	Φ	Ι	Τ	Ω
Α	Α	Ο	Ξ	Ε	Λ	Ν	Μ	Υ	Τ
Ν	Η	Ν	Ω	Ρ	Ε	Τ	Ι	Ο	Α
Τ	Θ	Ι	Σ	Ι	Σ	Μ	Τ	Λ	Κ
Α	Γ	Ι	Ρ	Λ	Α	Ν	Τ	Α	Ι
Β	Α	Σ	Ι	Λ	Ο	Π	Ι	Τ	Α
Ζ	Ρ	Δ	Ε	Ν	Τ	Ρ	Ο	Β	Π
Θ	Ε	Ο	Φ	Α	Ν	Ε	Ι	Α	Λ

📖 Το κρυπτόλεξο έφτιαξαν η Ζωή Ζήκου και η Μαίρη Μπάκου.

## Αινίγματα

Τριάντα φούστες φόρεσα και στο χορό πηγαίνω και την  
λαμπρή την ομορφιά κανείς δεν παραβγαίνει. Τι είμαι;

Είμαι πράσινο με ρίγες, μέσα κόκκινο σαν φωτιά,  
τρώγομαι χωρίς φλούδες και κουκούτσια έχω πολλά. Τι είμαι;

Είμαι ζουμερό λιγάκι στρουμπουλό, με κάνεις και χυμό,  
με πίνεις στο λεπτό. Τι είμαι;



# ΣΠΑΖΟΚΕΦΑΛΙΕΣ

Μπορείς να βρεις τις 10 διαφορές ανάμεσα στις εικόνες;



Μπορείς να βρεις τα 10 αντικείμενα μέσα στην εικόνα;



Το Ε<sub>2</sub> σας εύχεται



καλές γιορτές!!!